

# Beoordelingskaart Tulipa

## Bloem

### Botrytis

*Omschrijving:* witte stippen die kunnen uitgroeien tot glazige/bruine vlekken.

*Afschrijven:* indien meer dan 50% van de tepalen voor meer dan 25% is aangetast. Ook wordt afgeschreven wanneer er vormverlies optreedt als gevolg van een aantasting van de bloembodem.

### Uitbloei

*Omschrijving:* de tepalen worden slap, verdrogen, verschrompelen, worden glazig en vallen soms af en/of de punten verkleuren.

*Afschrijven:* indien meer dan 50% van de tepalen slap is en/of indien tepalen eraf vallen na licht aanraken van de stelen en/of indien meer dan 25% van het tepaal duidelijk verkleurd en/of verdroogd is. Er wordt niet afgeschreven op glazigheid, tenzij punten en verdroging hierbij eveneens optreden.

### Knopopening

*Registreren:* de volgende stadia worden onderscheiden:  
1. dicht: tepalen aan de bovenkant tegen elkaar;  
2. half open: tepalen los aan de bovenkant;  
3. open: tepalen u-vormig of verder open.




1  
dicht



2  
half open



3  
open



### Verkleuring

*Registreren:* de bloem verkleurt geheel.

## Steel

### Steelknik

*Omschrijving:* de steel buigt door tot de steel knikt. Het punt waar de steel knikt kan op verschillende hoogtes liggen.

*Afschrijven:* bij knikken van de steel.

### Watersteel

*Omschrijving:* de steel wordt glazig vlak boven de aanzet van het blad. Vervolgens knikt op dit punt de steel en maakt het een draai. Watersteel gaat vaak gepaard met steelrot op de plek van de knik.

*Afschrijven:* wanneer de steel geknikt is.



Steelknik



Watersteel

### Doorbuigen

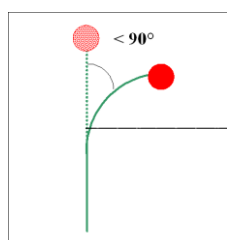
#### Registreren:

de steel buigt door:

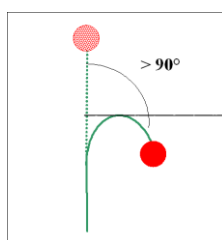
stadium 1: geen doorbuiging.

stadium 2: de steel buigt door en de bloem maakt een hoek die kleiner is dan  $90^\circ$  (zie figuur).

stadium 3: de steel buigt door en de bloem maakt een hoek die groter is dan  $90^\circ$  (zie figuur).



stadium 2



stadium 3

### Doorgroei

#### Registreren:

op het moment van op de vaas zetten (maar wel na afknippen) en op het moment van afschrijven wordt de lengte van de steel gemeten (vanaf onderkant bloem). Het verschil tussen deze twee meetmomenten is de doorgroei. In geval van waterstelen wordt dit als een missende waarde genoteerd.

## Blad

### Geel en/of bruin blad

**Omschrijving:** het blad wordt geel en/of bruin of heeft punten van meer dan 25% van het oppervlak.

**Afschrijven:** indien meer dan 50% van het totale aantal bladeren geel of bruin is of punten heeft van meer dan 25% van het oppervlak heeft.

### Slap blad

**Omschrijving:** het blad hangt slap over de vaas.

**Afschrijven:** indien het blad slap over de vaasrand hangt.

### Bladrot

**Omschrijving:** schimmelpluis is zichtbaar op het blad. Dit gaat gepaard met het vergelen en slijmerig worden van het blad.

**Afschrijven:** wanneer 25% of meer van het blad is aangetast.